





IPMP




Maio/2023

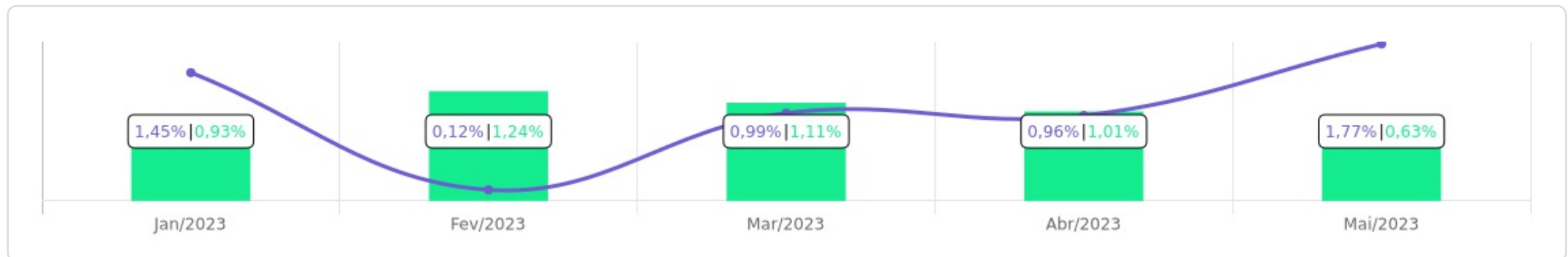




## Evolução do Patrimônio







## Comparativo (Rentabilidades | Metas)

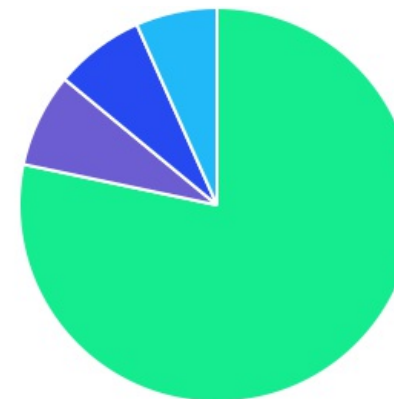









ATIVO	SALDO	CARTEIRA(%)	RESG.	4.963	RETORNO (R\$)	(%)
CAIXA BRASIL GESTÃO ESTRATÉGICA FIC RF	R\$ 2.623.686,39	8.21%	D+0	7, I "b"	R\$ 46.519,24	1,81%
BB IRF-M TP FI RF PREVID	R\$ 4.997.127,65	15.63%	D+1	7, I "b"	R\$ 106.345,03	2,17%
CAIXA BRASIL 2023 TÍTULOS PÚBLICOS FI...	R\$ 0,00	0.00%	D+0	7, I "b"	R\$ 2.069,12	0,63%
BB TP IPCA FI RF PREVID	R\$ 527.033,99	1.65%	D+0	7, I "b"	R\$ 6.187,60	1,19%
BB TÍTULOS PÚBLICOS XXI FI RENDA...	R\$ 1.076.035,66	3.37%	D+360	7, I "b"	R\$ -96,75	-0,01%
BB PREVID RF TP VÉRTICE 2027...	R\$ 101.479,21	0.32%	D+1000	7, I "b"	R\$ 1.584,87	1,54%
CAIXA BRASIL TP FI RF LP	R\$ 329.921,99	1.03%	D+0	7, I "b"	R\$ 1.765,44	0,54%
BB FLUXO FIC RF PREVID	R\$ 912.576,66	2.85%	D+0	7, III "a"	R\$ 9.043,01	0,88%
ICATU VANGUARDA RF FI PLUS LP	R\$ 1.119.518,73	3.50%	D+1	7, III "a"	R\$ 13.010,74	1,18%
FI CAIXA BRASIL MATRIZ RF	R\$ 4.593.715,54	14.37%	D+0	7, III "a"	R\$ 56.318,54	1,24%
CAIXA BRASIL FI RF REF DI...	R\$ 2.903.881,65	9.08%	D+0	7, III "a"	R\$ 33.867,11	1,18%
4UM FI RF CRÉDITO PRIVADO LONGO...	R\$ 519.504,69	1.62%	D+20	7, V "b"	R\$ 6.251,88	1,22%
CLARITAS VALOR FEEDER FIC FIA	R\$ 658.192,98	2.06%	D+33	8, I	R\$ 33.904,53	5,43%
4UM SMALL CAPS FI AÇÕES	R\$ 557.777,35	1.74%	D+20	8, I	R\$ 83.629,15	17,64%
BB AÇÕES ENERGIA FI AÇÕES	R\$ 797.996,25	2.50%	D+3	8, I	R\$ 23.890,98	3,09%
BB FATORIAL FIC AÇÕES	R\$ 448.115,23	1.40%	D+3	8, I	R\$ 13.381,83	3,08%
BB AÇÕES GLOBAIS...	R\$ 1.780.608,19	5.57%	D+4	9, III	R\$ 54.018,07	3,13%
BB AÇÕES BOLSAS ASIÁTICAS EX JAPÃO...	R\$ 569.686,77	1.78%	D+2	9, III	R\$ -12.380,25	-2,13%
BB MACRO FIC...	R\$ 1.049.697,63	3.28%	D+1	10, I	R\$ 10.385,86	1,00%
BB MULTIMERCADO LP...	R\$ 1.075.250,03	3.36%	D+1	10, I	R\$ 12.106,12	1,14%
TÍTULOS PÚBLICOS	R\$ 5.333.858,72	16,68%	-	7, I "a"	R\$ 56.427,43	1,05%
<b>Total investimentos</b>	<b>R\$ 31.975.665,31</b>	<b>100.00%</b>			<b>R\$ 558.229,55</b>	<b>1,77%</b>

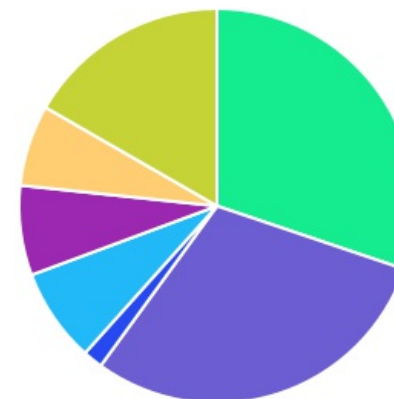
---







Disponibilidade	R\$ 0,00	-	-	-
Total patrimônio	R\$ 31.975.665,31	100.00%	-	-

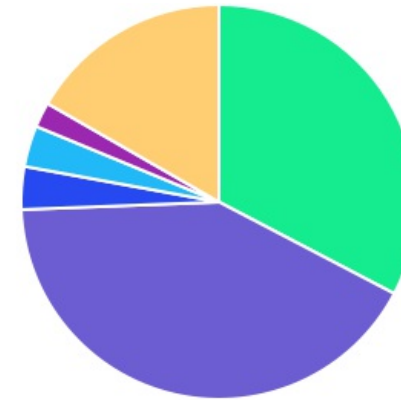
CLASSE	PERCENTUAL	VALOR	LEG.
Renda Fixa	78,30%	R\$ 25.038.340,88	
Renda Variável	7,70%	R\$ 2.462.081,81	
Exterior	7,35%	R\$ 2.350.294,96	
Estruturados	6,65%	R\$ 2.124.947,66	
<b>Total</b>	<b>100,00%</b>	<b>R\$ 31.975.665,31</b>	








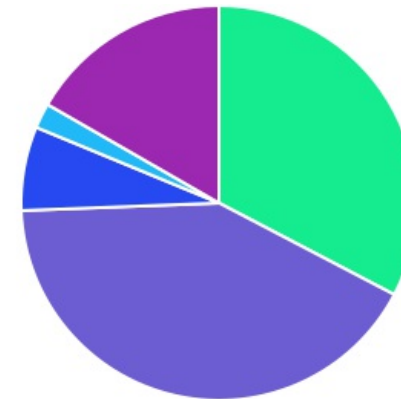
ENQUADRAMENTO	PERCENTUAL	VALOR	LEG.
Artigo 7º, Inciso I, Alínea " b "	30,20%	R\$ 9.655.284,89	
Artigo 7º, Inciso III, Alínea " a "	29,80%	R\$ 9.529.692,58	
Artigo 7º, Inciso I, Alínea " a "	16,68%	R\$ 5.333.858,72	
Artigo 8º, Inciso I	7,70%	R\$ 2.462.081,81	
Artigo 9º, Inciso III	7,35%	R\$ 2.350.294,96	
Artigo 10, Inciso I	6,65%	R\$ 2.124.947,66	
Artigo 7º, Inciso V, Alínea " b "	1,62%	R\$ 519.504,69	
<b>Total</b>	<b>100,00%</b>	<b>R\$ 31.975.665,31</b>	



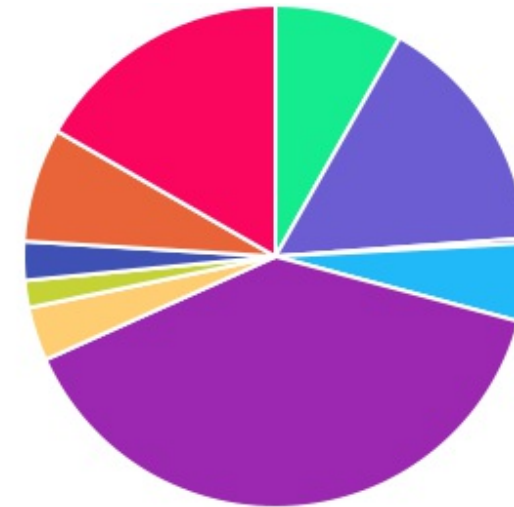
GESTOR	PERCENTUAL	VALOR	LEG.
BB GESTAO	41,71%	R\$ 13.335.607,27	
CAIXA DISTRIBUIDORA	32,68%	R\$ 10.451.205,57	
TÍTULOS	16,68%	R\$ 5.333.858,72	
ICATU VANGUARDA	3,50%	R\$ 1.119.518,73	
4UM GESTÃO	3,37%	R\$ 1.077.282,04	
CLARITAS ADMINISTRAÇÃO	2,06%	R\$ 658.192,98	
<b>Total</b>	<b>100,00%</b>	<b>R\$ 31.975.665,31</b>	







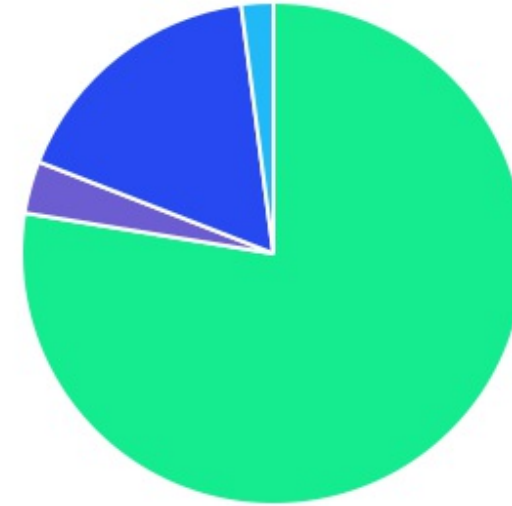
ADMINISTRADOR	PERCENTUAL	VALOR	LEG.
BB GESTAO	41,71%	R\$ 13.335.607,27	
CAIXA ECONOMICA	32,68%	R\$ 10.451.205,57	
TÍTULOS	16,68%	R\$ 5.333.858,72	
BEM - DISTRIBUIDORA	6,87%	R\$ 2.196.800,77	
S3 CACEIS	2,06%	R\$ 658.192,98	
<b>Total</b>	<b>100,00%</b>	<b>R\$ 31.975.665,31</b>	



BENCHMARK	PERCENTUAL	VALOR	LEG.
CDI	39,10%	R\$ 12.504.066,92	
TÍTULOS	16,68%	R\$ 5.333.858,72	
IRF-M	15,63%	R\$ 4.997.127,65	
IMA Geral ex-C	8,21%	R\$ 2.623.686,39	
GLOBAL BDRX	7,35%	R\$ 2.350.294,96	
IPCA	5,01%	R\$ 1.603.069,65	
IBOVESPA	3,46%	R\$ 1.106.308,21	
IEE	2,50%	R\$ 797.996,25	
SMLL	1,74%	R\$ 557.777,35	
IMA-B 5	0,32%	R\$ 101.479,21	
<b>Total</b>	<b>100,00%</b>	<b>R\$ 31.975.665,31</b>	



LIQUIDEZ	PERCENTUAL	VALOR	LEG.
0 a 30 dias	77,58%	R\$ 24.806.098,74	
Acima 2 anos	17,00%	R\$ 5.435.337,93	
181 a 365 dias	3,37%	R\$ 1.076.035,66	
31 a 180 dias	2,06%	R\$ 658.192,98	
Total	100,00%	R\$ 31.975.665,31	



RENDA FIXA	RESOLUÇÃO(%)	CARTEIRA (R\$)	(%)	POLÍTICA DE INVESTIMENTO		
				Inferior(%)	Alvo(%)	Superior(%)
Títulos Tesouro Nacional - SELIC - 7, I "a"	100%	R\$ 5.333.858,72	16.68%	0,00%	10,00%	20,00%
FI Renda Fixa Referenciado 100% títulos TN - 7, I "b"	100%	R\$ 9.655.284,89	30.20%	20,00%	40,00%	80,00%
FI em Índices de Renda Fixa 100% títulos TN - 7, I "c"	100%	R\$ 0,00	0.00%	0,00%	0,00%	0,00%
Operações Compromissadas - 7, II	5%	R\$ 0,00	0.00%	0,00%	0,00%	0,00%
FI Renda Fixa - 7, III "a"	60%	R\$ 9.529.692,58	29.80%	10,00%	20,00%	40,00%
FI de Índices Renda Fixa - 7, III "b"	60%	R\$ 0,00	0.00%	0,00%	0,00%	0,00%
Ativos Bancários - 7, IV	20%	R\$ 0,00	0.00%	0,00%	3,00%	10,00%
FI Direitos Creditórios (FIDC) - sênior - 7, V "a"	5%	R\$ 0,00	0.00%	0,00%	0,00%	0,00%
FI Renda Fixa "Crédito Privado" - 7, V "b"	5%	R\$ 519.504,69	1.62%	0,00%	2,00%	4,00%
FI Debêntures - 7, V "c"	5%	R\$ 0,00	0.00%	0,00%	0,00%	0,00%
<b>Total Renda Fixa</b>		<b>R\$ 25.038.340,88</b>	<b>78,30%</b>			
RENDA VARIÁVEL	RESOLUÇÃO(%)	CARTEIRA (R\$)	(%)	Inferior(%)	Alvo(%)	Superior(%)
FI Ações - 8, I	30%	R\$ 2.462.081,81	7.70%	0,00%	4,00%	10,00%
FI de Índices Ações - 8, II	30%	R\$ 0,00	0.00%	0,00%	1,00%	5,00%
<b>Total Renda Variável</b>		<b>R\$ 2.462.081,81</b>	<b>7,70%</b>			
INVESTIMENTOS NO EXTERIOR	RESOLUÇÃO(%)	CARTEIRA (R\$)	(%)	Inferior(%)	Alvo(%)	Superior(%)
FI Renda Fixa - Dívida Externa - 9, I	10%	R\$ 0,00	0.00%	0,00%	0,00%	0,00%
FI Investimento no Exterior - 9, II	10%	R\$ 0,00	0.00%	0,00%	1,00%	5,00%
FI Ações - BDR Nível I - 9, III	10%	R\$ 2.350.294,96	7.35%	0,00%	6,00%	10,00%
<b>Total Investimentos no Exterior</b>		<b>R\$ 2.350.294,96</b>	<b>7,35%</b>			

FUNDOS ESTRUTURADOS	RESOLUÇÃO(%)	CARTEIRA (R\$)	(%)	POLÍTICA DE INVESTIMENTO		
				Inferior(%)	Alvo(%)	Superior(%)
FI Multimercado - aberto - 10, I	10%	R\$ 2.124.947,66	6,65%	0,00%	8,00%	10,00%
FI em Participações - 10, II	5%	R\$ 0,00	0,00%	0,00%	0,00%	0,00%
FI "Ações - Mercado de Acesso" - 10, III	5%	R\$ 0,00	0,00%	0,00%	0,00%	0,00%
<b>Total Fundos Estruturados</b>		<b>R\$ 2.124.947,66</b>	<b>6,65%</b>			
FUNDOS IMOBILIÁRIOS	RESOLUÇÃO(%)	CARTEIRA (R\$)	(%)	Inferior(%)	Alvo(%)	Superior(%)
FI Imobiliário - 11	5%	R\$ 0,00	0,00%	0,00%	0,00%	0,00%
<b>Total Fundos Imobiliários</b>		<b>R\$ 0,00</b>	<b>0,00%</b>			
EMPRÉSTIMOS CONSIGNADOS	RESOLUÇÃO(%)	CARTEIRA (R\$)	(%)	Inferior(%)	Alvo(%)	Superior(%)
Empréstimos Consignados - 12	5%	R\$ 0,00	0,00%	0,00%	0,00%	0,00%
<b>Total Empréstimos Consignados</b>		<b>R\$ 0,00</b>	<b>0,00%</b>			
<b>Total Global</b>		<b>R\$ 31.975.665,31</b>	<b>100,00%</b>			

PERÍODO	SALDO ANTERIOR	SALDO FINAL	META	RENT.(R\$)	RENT.(%)	GAP
<b>2023</b>			IPCA + 4.9% a.a.			
Janeiro	R\$ 29.683.414,35	R\$ 30.304.454,32	0,93%	R\$ 432.001,00	1,45%	0,52p.p.
Fevereiro	R\$ 30.304.454,32	R\$ 30.499.023,48	1,24%	R\$ 40.113,01	0,12%	-1,11p.p.
Março	R\$ 30.499.023,48	R\$ 30.971.966,23	1,11%	R\$ 303.629,26	0,99%	-0,12p.p.
Abril	R\$ 30.971.966,23	R\$ 31.452.749,07	1,01%	R\$ 301.268,06	0,96%	-0,05p.p.
Maio	R\$ 31.452.749,07	R\$ 31.975.665,31	0,63%	R\$ 558.229,55	1,77%	1,14p.p.
<b>Total</b>	<b>R\$ 31.452.749,07</b>	<b>R\$ 31.975.665,31</b>	<b>5,03%</b>	<b>R\$ 1.635.240,88</b>	<b>5,41%</b>	<b>0,38p.p.</b>
<b>2022</b>			IPCA + 6.59% a.a.			
Janeiro	R\$ 25.177.115,54	R\$ 25.311.739,53	1,07%	R\$ -56.838,08	-0,23%	-1,30p.p.
Fevereiro	R\$ 25.311.739,53	R\$ 25.608.445,71	1,54%	R\$ 154.908,02	0,61%	-0,93p.p.
Março	R\$ 25.608.445,71	R\$ 26.211.289,07	2,15%	R\$ 454.659,99	1,78%	-0,38p.p.
Abril	R\$ 26.211.289,07	R\$ 26.507.402,23	1,59%	R\$ 137.308,23	0,52%	-1,07p.p.
Maio	R\$ 26.507.402,23	R\$ 26.924.217,23	1,00%	R\$ 225.459,95	0,85%	-0,15p.p.
Junho	R\$ 26.924.217,23	R\$ 26.909.797,00	1,20%	R\$ -60.972,89	-0,23%	-1,44p.p.
Julho	R\$ 26.909.797,00	R\$ 27.172.519,20	-0,15%	R\$ 96.995,18	0,36%	0,51p.p.
Agosto	R\$ 27.172.519,20	R\$ 27.781.531,05	0,17%	R\$ 449.171,45	1,65%	1,48p.p.
Setembro	R\$ 27.781.531,05	R\$ 28.295.254,79	0,24%	R\$ 350.763,62	1,41%	1,17p.p.
Outubro	R\$ 28.295.254,79	R\$ 28.785.338,81	1,12%	R\$ 341.572,34	1,23%	0,11p.p.
Novembro	R\$ 28.785.338,81	R\$ 29.021.383,34	0,94%	R\$ 93.304,81	0,32%	-0,63p.p.
Dezembro	R\$ 29.021.383,34	R\$ 29.683.414,35	1,15%	R\$ 116.426,71	0,38%	-0,77p.p.
<b>Total</b>	<b>R\$ 29.021.383,34</b>	<b>R\$ 29.683.414,35</b>	<b>12,76%</b>	<b>R\$ 2.302.759,33</b>	<b>8,99%</b>	<b>-3,77p.p.</b>
<b>2021</b>			IPCA + 5.43% a.a.			

Janeiro	R\$ 23.564.195,86	R\$ 23.397.627,43	0,69%	R\$ -197.464,02	-0,84%	-1,53p.p.
Fevereiro	R\$ 23.397.627,43	R\$ 23.234.699,21	1,30%	R\$ -293.856,49	-1,25%	-2,55p.p.
Março	R\$ 23.234.699,21	R\$ 23.172.656,93	1,37%	R\$ -193.730,96	-0,83%	-2,20p.p.
Abril	R\$ 23.172.656,93	R\$ 23.487.097,15	0,75%	R\$ 178.136,55	0,76%	0,01p.p.
Maio	R\$ 23.487.097,15	R\$ 23.667.404,44	1,27%	R\$ 41.864,85	0,17%	-1,11p.p.
Junho	R\$ 23.667.404,44	R\$ 23.942.240,86	0,97%	R\$ 48.318,10	0,21%	-0,76p.p.
Julho	R\$ 23.942.240,86	R\$ 23.962.778,54	1,40%	R\$ -112.048,53	-0,47%	-1,87p.p.
Agosto	R\$ 23.962.778,54	R\$ 23.888.894,56	1,31%	R\$ -223.441,77	-0,93%	-2,24p.p.
Setembro	R\$ 23.888.894,56	R\$ 24.013.709,04	1,60%	R\$ -26.425,57	-0,11%	-1,71p.p.
Outubro	R\$ 24.013.709,04	R\$ 23.646.875,24	1,69%	R\$ -514.084,04	-2,14%	-3,84p.p.
Novembro	R\$ 23.646.875,24	R\$ 24.201.251,78	1,39%	R\$ 544.787,23	2,31%	0,91p.p.
Dezembro	R\$ 24.201.251,78	R\$ 25.177.115,54	1,17%	R\$ 220.530,30	0,91%	-0,26p.p.
<b>Total</b>	<b>R\$ 24.201.251,78</b>	<b>R\$ 25.177.115,54</b>	<b>16,04%</b>	<b>R\$ -527.414,35</b>	<b>-2,27%</b>	<b>-18,31p.p.</b>

ATIVO	CNPJ	RENTABILIDADE				
		Mês (%)	Ano (%)	12 meses (%)	24 meses (%)	Início (%)
BB IRF-M 1 TP FIC RF...	11.328.882/0001-35	-	-	-	-	-
CAIXA BRASIL IRF-M 1+ TP FI...	10.577.519/0001-90	-	-	6,90%	-	0,36%
BB FLUXO FIC RF PREVID	13.077.415/0001-05	0,88%	2,75%	6,59%	12,71%	13,05%
CAIXA BRASIL FI RF REF DI...	03.737.206/0001-97	1,18%	4,32%	-	-	4,32%
BB IDKA 2 TP FI RF...	13.322.205/0001-35	-	1,44%	10,30%	-	13,71%
BB ALOCAÇÃO ATIVA FIC RF PREVID	25.078.994/0001-90	-	-	10,65%	-	8,20%
CAIXA BRASIL GESTÃO ESTRATÉGICA FIC RF	23.215.097/0001-55	1,81%	6,03%	11,42%	15,31%	15,45%
CAIXA BRASIL IRF-M 1 TP FI...	10.740.670/0001-06	-	-	9,57%	-	11,31%
CAIXA BRASIL IMA-B 5 TP FI...	11.060.913/0001-10	-	-	9,15%	-	11,66%
CAIXA BRASIL IMA-B TP FI RF	10.740.658/0001-93	-	-	7,15%	-	4,23%
BB IMA-B FI RF PREVID	07.861.554/0001-22	-	-	11,06%	-	4,56%
CAIXA BRASIL IDKA IPCA 2A TP...	14.386.926/0001-71	-	1,41%	10,42%	-	13,50%
BB IRF-M TP FI RF PREVID	07.111.384/0001-69	2,17%	6,32%	13,15%	15,24%	11,99%
CAIXA BRASIL TP FI RF LP	05.164.356/0001-84	0,54%	0,54%	-	-	0,54%
BB IMA-B TP FI RF	07.442.078/0001-05	-	-	11,09%	-	6,83%
CAIXA BRASIL IMA-B 5+ TP FI...	10.577.503/0001-88	-	-	4,77%	-	-2,42%
BB TP IPCA FI RF PREVID	15.486.093/0001-83	1,19%	5,87%	-	-	8,51%
BB IRF-M 1+ FI RF PREVID	32.161.826/0001-29	-	0,67%	-	-	0,98%
BB ALOCAÇÃO ATIVA RETORNO TOTAL FIC...	35.292.588/0001-89	-	-	11,11%	-	9,66%
4UM SMALL CAPS FI AÇÕES	09.550.197/0001-07	17,64%	6,89%	11,56%	-	11,56%
BB FATORIAL FIC AÇÕES	07.882.792/0001-14	3,08%	-3,48%	-	-	-10,38%

BB AÇÕES GLOBAIS...	21.470.644/0001-13	3,13%	6,13%	-	-	11,29%
BB MULTIMERCADO LP..	06.015.368/0001-00	1,14%	5,12%	-	-	7,53%
BB AÇÕES BOLSAS ASIÁTICAS EX JAPÃO...	39.272.865/0001-42	-2,13%	1,43%	-	-	13,94%
BB MACRO FIC...	05.962.491/0001-75	1,00%	4,39%	-	-	4,97%
BB AÇÕES ENERGIA FI AÇÕES	02.020.528/0001-58	3,09%	3,09%	-	-	-0,25%
CAIXA BRASIL 2023 TÍTULOS PÚBLICOS FI...	44.683.378/0001-02	0,63%	5,28%	-	-	6,13%
BB TÍTULOS PÚBLICOS XXI FI RENDA...	44.345.590/0001-60	-0,01%	4,50%	-	-	5,78%
CLARITAS VALOR FEEDER FIC FIA	11.403.850/0001-57	5,43%	-2,42%	-7,94%	-	-6,74%
ICATU VANGUARDA RF FI PLUS LP	05.755.769/0001-33	1,18%	3,99%	11,95%	-	11,95%
FI CAIXA BRASIL MATRIZ RF	23.215.008/0001-70	1,24%	5,28%	-	-	9,01%
BB PREVID RF TP VÉRTICE 2027...	46.134.096/0001-81	1,54%	4,32%	-	-	4,32%
4UM FI RF CRÉDITO PRIVADO LONGO...	28.581.607/0001-21	1,22%	3,90%	-	-	3,90%

TÍTULO	VENC.	COMPRA	QTD.	P.U.		MARCAÇÃO	VALOR COMPRA	VALOR ATUAL	RETORNO
				COMPRA	ATUAL				
NTN-B 2035	15/05/35	16/09/22	225	4.077,75	4.177,57	CURVA 5,90%	R\$ 917.493,11	R\$ 939.952,97	R\$ 10.080,71 ( 1,05% )
NTN-B 2045	15/05/45	26/09/22	210	4.146,92	4.245,27	CURVA 5,80%	R\$ 870.852,99	R\$ 891.506,09	R\$ 9.484,66 ( 1,05% )
NTN-B 2060	15/08/60	27/09/22	200	4.111,91	4.203,38	CURVA 5,80%	R\$ 822.381,77	R\$ 840.676,24	R\$ 8.802,41 ( 1,06% )
NTN-B 2055	15/05/55	13/10/22	118	4.166,02	4.263,92	CURVA 5,80%	R\$ 491.589,80	R\$ 503.143,02	R\$ 5.352,92 ( 1,05% )
NTN-B 2035	15/05/35	25/10/22	221	4.156,15	4.240,02	CURVA 5,72%	R\$ 918.510,05	R\$ 937.043,97	R\$ 9.906,98 ( 1,04% )
NTN-B 2030	15/08/30	25/10/22	61	4.086,19	4.286,62	CURVA 5,64%	R\$ 249.257,47	R\$ 261.484,11	R\$ 2.703,60 ( 1,04% )
NTN-B 2040	15/08/40	11/11/22	225	4.091,69	4.266,90	CURVA 5,86%	R\$ 920.631,37	R\$ 960.052,32	R\$ 10.096,14 ( 1,06% )
Total Públicos							R\$ 5.190.716,56	R\$ 5.333.858,72	R\$ 56.427,43 ( 1,05% )
Total Privados							R\$ 0,00	R\$ 0,00	R\$ 0,00 ( 0,00% )
<b>Total Global</b>							<b>R\$ 5.190.716,56</b>	<b>R\$ 5.333.858,72</b>	<b>R\$ 56.427,43 ( 1,05% )</b>