



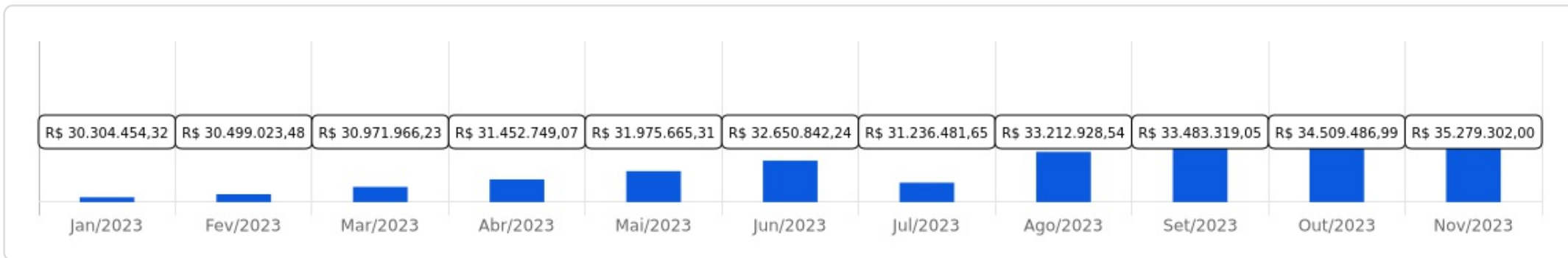
IPMP

 Novembre/2023



<p>Patrimônio</p> <p><b>R\$ 35.279.302,00</b></p>	<p>Rentabilidade</p> <p>Mês      Acum.</p> <p>2,29%    11,97%</p>	<p>Meta</p> <p>Mês      Acum.</p> <p>0,68%    8,70%</p>	<p>Gap</p> <p>Mês      Acum.</p> <p>1,62p.p.    3,27p.p.</p>	<p>VaR</p> <p>0,36%</p>
---	---	---	--	-------------------------




Evolução do Patrimônio

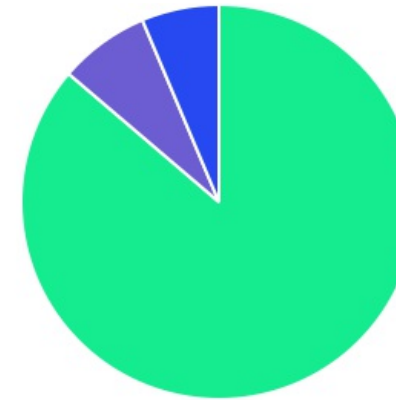








Comparativo (Rentabilidades | Metas)

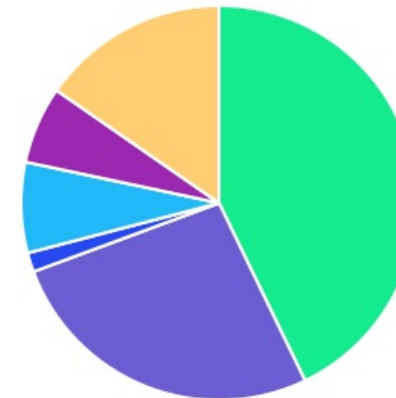








ATIVO	SALDO	CARTEIRA(%)	RESG.	4.963	RETORNO (R\$)	(%)
CAIXA BRASIL IRF-M 1 TP FI...	R\$ 3.956.994,75	11.22%	D+0	7, I "b"	R\$ 38.145,07	0,97%
CAIXA BRASIL GESTÃO ESTRATÉGICA FIC RF	R\$ 2.777.156,61	7.87%	D+0	7, I "b"	R\$ 39.284,46	1,43%
BB IRF-M TP FI RF PREVID	R\$ 5.229.701,24	14.82%	D+1	7, I "b"	R\$ 125.710,34	2,46%
BB TÍTULOS PÚBLICOS XXI FI RENDA...	R\$ 1.102.402,34	3.12%	D+360	7, I "b"	R\$ 8.603,18	0,79%
BB PREVID RF TP VÉRTICE 2027...	R\$ 101.938,98	0.29%	D+1000	7, I "b"	R\$ 2.604,05	2,57%
BB IRF-M 1 TP FIC RF..	R\$ 710.999,62	2.02%	D+0	7, I "b"	R\$ 6.813,88	0,97%
ICATU VANGUARDA PRE-FIXADO FIRF LP	R\$ 1.233.370,63	3.50%	1	7, I "b"	R\$ 56.870,37	4,83%
BB IMA-B FI RF PREVID	R\$ 3.911.619,18	11.09%	D+1	7, III "a"	R\$ 98.985,56	2,60%
BB FLUXO FIC RF PREVID	R\$ 802.382,78	2.27%	D+0	7, III "a"	R\$ 5.028,51	0,52%
FI CAIXA BRASIL MATRIZ RF	R\$ 1.288.605,85	3.65%	D+0	7, III "a"	R\$ 12.580,14	0,99%
CAIXA BRASIL FI RF REF DI...	R\$ 3.348.444,30	9.49%	D+0	7, III "a"	R\$ 32.059,63	0,97%
4UM FI RF CRÉDITO PRIVADO LONGO...	R\$ 557.500,18	1.58%	D+20	7, V "b"	R\$ 5.842,22	1,06%
CLARITAS VALOR FEEDER FIC FIA	R\$ 744.867,11	2.11%	D+33	8, I	R\$ 75.485,35	11,28%
4UM SMALL CAPS FI AÇÕES	R\$ 674.729,30	1.91%	D+20	8, I	R\$ 71.888,36	11,92%
BB FATORIAL FIC AÇÕES	R\$ 261.658,70	0.74%	D+3	8, I	R\$ 40.882,05	11,48%
4UM MARLIM DIVIDENDOS FI AÇÕES	R\$ 934.591,64	2.65%	D+4	8, I	R\$ 91.181,63	10,81%
BB MACRO FIC...	R\$ 1.091.124,74	3.09%	D+1	10, I	R\$ 32.704,16	3,09%
BB MULTIMERCADO LP...	R\$ 1.142.520,13	3.24%	D+1	10, I	R\$ 15.642,02	1,39%
TÍTULOS PÚBLICOS	R\$ 5.408.693,92	15,34%	-	7, I "a"	R\$ 37.443,15	0,68%
<b>Total investimentos</b>	<b>R\$ 35.279.302,00</b>	<b>100.00%</b>			<b>R\$ 797.754,13</b>	<b>2,29%</b>
Disponibilidade	R\$ 0,00	-			-	-
<b>Total patrimônio</b>	<b>R\$ 35.279.302,00</b>	<b>100.00%</b>			<b>-</b>	<b>-</b>

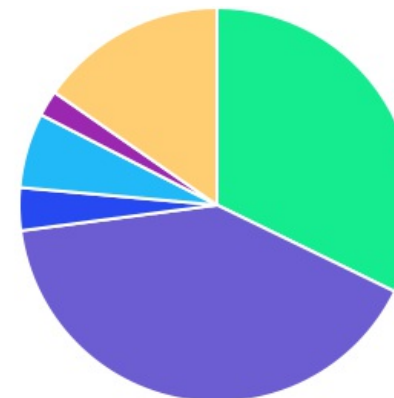
CLASSE	PERCENTUAL	VALOR	LEG.
Renda Fixa	86,25%	R\$ 30.429.810,38	
Renda Variável	7,41%	R\$ 2.615.846,75	
Estruturados	6,33%	R\$ 2.233.644,87	
<b>Total</b>	<b>100,00%</b>	<b>R\$ 35.279.302,00</b>	








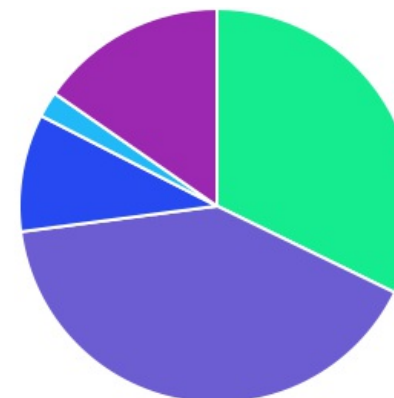
ENQUADRAMENTO	PERCENTUAL	VALOR	LEG.
Artigo 7º, Inciso I, Alínea " b "	42,84%	R\$ 15.112.564,17	
Artigo 7º, Inciso III, Alínea " a "	26,51%	R\$ 9.351.052,11	
Artigo 7º, Inciso I, Alínea " a "	15,33%	R\$ 5.408.693,92	
Artigo 8º, Inciso I	7,41%	R\$ 2.615.846,75	
Artigo 10, Inciso I	6,33%	R\$ 2.233.644,87	
Artigo 7º, Inciso V, Alínea " b "	1,58%	R\$ 557.500,18	
<b>Total</b>	<b>100,00%</b>	<b>R\$ 35.279.302,00</b>	















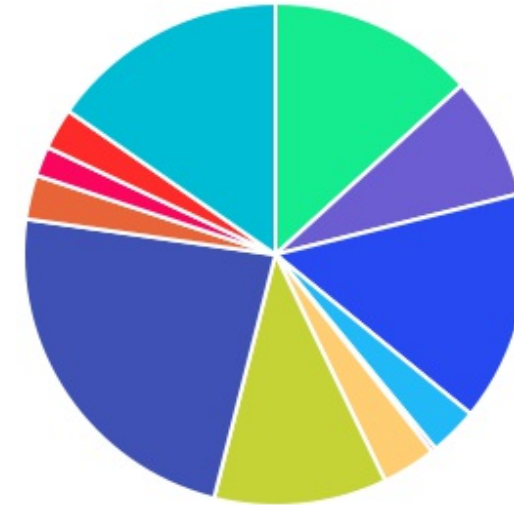
GESTOR	PERCENTUAL	VALOR	LEG.
BB GESTAO	40,69%	R\$ 14.354.347,71	
CAIXA DISTRIBUIDORA	32,23%	R\$ 11.371.201,51	
TÍTULOS	15,33%	R\$ 5.408.693,92	
4UM GESTÃO	6,14%	R\$ 2.166.821,12	
ICATU VANGUARDA	3,50%	R\$ 1.233.370,63	
CLARITAS ADMINISTRAÇÃO	2,11%	R\$ 744.867,11	
<b>Total</b>	<b>100,00%</b>	<b>R\$ 35.279.302,00</b>	







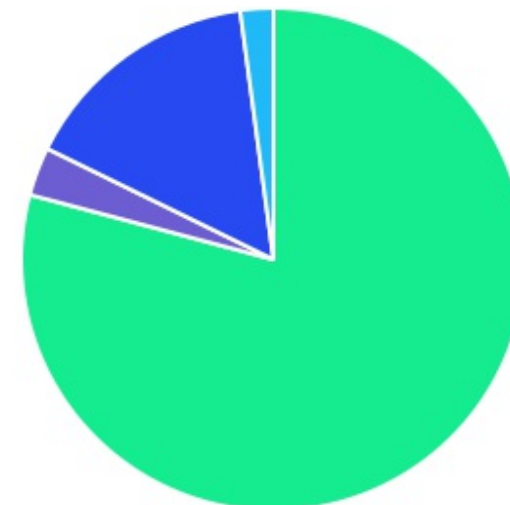
ADMINISTRADOR	PERCENTUAL	VALOR	LEG.
BB GESTAO	40,69%	R\$ 14.354.347,71	
CAIXA ECONOMICA	32,23%	R\$ 11.371.201,51	
TÍTULOS	15,33%	R\$ 5.408.693,92	
BEM - DISTRIBUIDORA	9,64%	R\$ 3.400.191,75	
S3 CACEIS	2,11%	R\$ 744.867,11	
<b>Total</b>	<b>100,00%</b>	<b>R\$ 35.279.302,00</b>	



BENCHMARK	PERCENTUAL	VALOR	LEG.
CDI	23,33%	R\$ 8.230.577,98	
TÍTULOS	15,33%	R\$ 5.408.693,92	
IRF-M	14,82%	R\$ 5.229.701,24	
IRF-M 1	13,23%	R\$ 4.667.994,37	
IMA-B	11,09%	R\$ 3.911.619,18	
IMA Geral ex-C	7,87%	R\$ 2.777.156,61	
IRF-M 1+	3,50%	R\$ 1.233.370,63	
IPCA	3,12%	R\$ 1.102.402,34	
IBOVESPA	2,85%	R\$ 1.006.525,81	
IDIV	2,65%	R\$ 934.591,64	
SMLL	1,91%	R\$ 674.729,30	
IMA-B 5	0,29%	R\$ 101.938,98	
<b>Total</b>	<b>100,00%</b>	<b>R\$ 35.279.302,00</b>	



LIQUIDEZ	PERCENTUAL	VALOR	LEG.
0 a 30 dias	79,14%	R\$ 27.921.399,65	
Acima 2 anos	15,62%	R\$ 5.510.632,90	
181 a 365 dias	3,12%	R\$ 1.102.402,34	
31 a 180 dias	2,11%	R\$ 744.867,11	
Total	100,00%	R\$ 35.279.302,00	



RENDA FIXA	RESOLUÇÃO(%)	CARTEIRA (R\$)	(%)	POLÍTICA DE INVESTIMENTO		
				Inferior(%)	Alvo(%)	Superior(%)
Títulos Tesouro Nacional - SELIC - 7, I "a"	100%	R\$ 5.408.693,92	15,33%	0,00%	10,00%	20,00%
FI Renda Fixa Referenciado 100% títulos TN - 7, I "b"	100%	R\$ 15.112.564,17	42,84%	20,00%	40,00%	80,00%
FI em Índices de Renda Fixa 100% títulos TN - 7, I "c"	100%	R\$ 0,00	0,00%	0,00%	0,00%	0,00%
Operações Compromissadas - 7, II	5%	R\$ 0,00	0,00%	0,00%	0,00%	0,00%
FI Renda Fixa - 7, III "a"	60%	R\$ 9.351.052,11	26,51%	10,00%	20,00%	40,00%
FI de Índices Renda Fixa - 7, III "b"	60%	R\$ 0,00	0,00%	0,00%	0,00%	0,00%
Ativos Bancários - 7, IV	20%	R\$ 0,00	0,00%	0,00%	3,00%	10,00%
FI Direitos Creditórios (FIDC) - sênior - 7, V "a"	5%	R\$ 0,00	0,00%	0,00%	0,00%	0,00%
FI Renda Fixa "Crédito Privado" - 7, V "b"	5%	R\$ 557.500,18	1,58%	0,00%	2,00%	4,00%
FI Debêntures - 7, V "c"	5%	R\$ 0,00	0,00%	0,00%	0,00%	0,00%
<b>Total Renda Fixa</b>		<b>R\$ 30.429.810,38</b>	<b>86,25%</b>			
RENDA VARIÁVEL	RESOLUÇÃO(%)	CARTEIRA (R\$)	(%)	Inferior(%)	Alvo(%)	Superior(%)
FI Ações - 8, I	30%	R\$ 2.615.846,75	7,41%	0,00%	4,00%	10,00%
FI de Índices Ações - 8, II	30%	R\$ 0,00	0,00%	0,00%	1,00%	5,00%
<b>Total Renda Variável</b>		<b>R\$ 2.615.846,75</b>	<b>7,41%</b>			
INVESTIMENTOS NO EXTERIOR	RESOLUÇÃO(%)	CARTEIRA (R\$)	(%)	Inferior(%)	Alvo(%)	Superior(%)
FI Renda Fixa - Dívida Externa - 9, I	10%	R\$ 0,00	0,00%	0,00%	0,00%	0,00%
FI Investimento no Exterior - 9, II	10%	R\$ 0,00	0,00%	0,00%	1,00%	5,00%
FI Ações - BDR Nível I - 9, III	10%	R\$ 0,00	0,00%	0,00%	6,00%	10,00%
<b>Total Investimentos no Exterior</b>		<b>R\$ 0,00</b>	<b>0,00%</b>			



FUNDOS ESTRUTURADOS	RESOLUÇÃO(%)	CARTEIRA (R\$)	(%)	POLÍTICA DE INVESTIMENTO		
				Inferior(%)	Alvo(%)	Superior(%)
FI Multimercado - aberto - 10, I	10%	R\$ 2.233.644,87	6,33%	0,00%	8,00%	10,00%
FI em Participações - 10, II	5%	R\$ 0,00	0,00%	0,00%	0,00%	0,00%
FI "Ações - Mercado de Acesso" - 10, III	5%	R\$ 0,00	0,00%	0,00%	0,00%	0,00%
<b>Total Fundos Estruturados</b>		<b>R\$ 2.233.644,87</b>	<b>6,33%</b>			
FUNDOS IMOBILIÁRIOS	RESOLUÇÃO(%)	CARTEIRA (R\$)	(%)	Inferior(%)	Alvo(%)	Superior(%)
FI Imobiliário - 11	5%	R\$ 0,00	0,00%	0,00%	0,00%	0,00%
<b>Total Fundos Imobiliários</b>		<b>R\$ 0,00</b>	<b>0,00%</b>			
EMPRÉSTIMOS CONSIGNADOS	RESOLUÇÃO(%)	CARTEIRA (R\$)	(%)	Inferior(%)	Alvo(%)	Superior(%)
Empréstimos Consignados - 12	5%	R\$ 0,00	0,00%	0,00%	0,00%	0,00%
<b>Total Empréstimos Consignados</b>		<b>R\$ 0,00</b>	<b>0,00%</b>			
<b>Total Global</b>		<b>R\$ 35.279.302,00</b>	<b>100,00%</b>			

PERÍODO	SALDO ANTERIOR	SALDO FINAL	META	RENT.(R\$)	RENT.(%)	GAP
			2023			
			IPCA + 4.9% a.a.			
Janeiro	R\$ 29.683.414,35	R\$ 30.304.454,32	0,93%	R\$ 432.001,00	1,45%	0,52p.p.
Fevereiro	R\$ 30.304.454,32	R\$ 30.499.023,48	1,24%	R\$ 40.113,01	0,12%	-1,11p.p.
Março	R\$ 30.499.023,48	R\$ 30.971.966,23	1,11%	R\$ 303.629,26	0,99%	-0,12p.p.
Abril	R\$ 30.971.966,23	R\$ 31.452.749,07	1,01%	R\$ 301.268,06	0,96%	-0,05p.p.
Maió	R\$ 31.452.749,07	R\$ 31.975.665,31	0,63%	R\$ 558.229,55	1,77%	1,14p.p.
Junho	R\$ 31.975.665,31	R\$ 32.650.842,24	0,32%	R\$ 608.230,38	1,88%	1,56p.p.
Julho	R\$ 32.650.842,24	R\$ 31.236.481,65	0,52%	R\$ 386.786,21	1,20%	0,68p.p.
Agosto	R\$ 31.236.481,65	R\$ 33.212.928,54	0,63%	R\$ 171.414,18	0,30%	-0,32p.p.
Setembro	R\$ 33.212.928,54	R\$ 33.483.319,05	0,66%	R\$ 92.412,32	0,43%	-0,23p.p.
Outubro	R\$ 33.483.319,05	R\$ 34.509.486,99	0,64%	R\$ -2.911,16	-0,02%	-0,66p.p.
Novembro	R\$ 34.509.486,99	R\$ 35.279.302,00	0,68%	R\$ 797.754,13	2,29%	1,62p.p.
Total	R\$ 34.509.486,99	R\$ 35.279.302,00	8,70%	R\$ 3.688.926,94	11,97%	3,27p.p.
			2022			
			IPCA + 6.59% a.a.			
Janeiro	R\$ 25.177.115,54	R\$ 25.311.739,53	1,07%	R\$ -56.838,08	-0,23%	-1,30p.p.
Fevereiro	R\$ 25.311.739,53	R\$ 25.608.445,71	1,54%	R\$ 154.908,02	0,61%	-0,93p.p.
Março	R\$ 25.608.445,71	R\$ 26.211.289,07	2,15%	R\$ 454.659,99	1,78%	-0,38p.p.
Abril	R\$ 26.211.289,07	R\$ 26.507.402,23	1,59%	R\$ 137.308,23	0,52%	-1,07p.p.
Maió	R\$ 26.507.402,23	R\$ 26.924.217,23	1,00%	R\$ 225.459,95	0,85%	-0,15p.p.
Junho	R\$ 26.924.217,23	R\$ 26.909.797,00	1,20%	R\$ -60.972,89	-0,23%	-1,44p.p.
Julho	R\$ 26.909.797,00	R\$ 27.172.519,20	-0,15%	R\$ 96.995,18	0,36%	0,51p.p.
Agosto	R\$ 27.172.519,20	R\$ 27.781.531,05	0,17%	R\$ 449.171,45	1,65%	1,48p.p.

Setembro	R\$ 27.781.531,05	R\$ 28.295.254,79	0,24%	R\$ 350.763,62	1,41%	1,17p.p.
Outubro	R\$ 28.295.254,79	R\$ 28.785.338,81	1,12%	R\$ 341.572,34	1,23%	0,11p.p.
Novembro	R\$ 28.785.338,81	R\$ 29.021.383,34	0,94%	R\$ 93.304,81	0,32%	-0,63p.p.
Dezembro	R\$ 29.021.383,34	R\$ 29.683.414,35	1,15%	R\$ 116.426,71	0,38%	-0,77p.p.
<b>Total</b>	<b>R\$ 29.021.383,34</b>	<b>R\$ 29.683.414,35</b>	<b>12,76%</b>	<b>R\$ 2.302.759,33</b>	<b>8,99%</b>	<b>-3,77p.p.</b>

**2021** IPCA + 5.43% a.a.

Janeiro	R\$ 23.564.195,86	R\$ 23.397.627,43	0,69%	R\$ -197.464,02	-0,84%	-1,53p.p.
Fevereiro	R\$ 23.397.627,43	R\$ 23.234.699,21	1,30%	R\$ -293.856,49	-1,25%	-2,55p.p.
Março	R\$ 23.234.699,21	R\$ 23.172.656,93	1,37%	R\$ -193.730,96	-0,83%	-2,20p.p.
Abril	R\$ 23.172.656,93	R\$ 23.487.097,15	0,75%	R\$ 178.136,55	0,76%	0,01p.p.
Maiο	R\$ 23.487.097,15	R\$ 23.667.404,44	1,27%	R\$ 41.864,85	0,17%	-1,11p.p.
Junho	R\$ 23.667.404,44	R\$ 23.942.240,86	0,97%	R\$ 48.318,10	0,21%	-0,76p.p.
Julho	R\$ 23.942.240,86	R\$ 23.962.778,54	1,40%	R\$ -112.048,53	-0,47%	-1,87p.p.
Agosto	R\$ 23.962.778,54	R\$ 23.888.894,56	1,31%	R\$ -223.441,77	-0,93%	-2,24p.p.
Setembro	R\$ 23.888.894,56	R\$ 24.013.709,04	1,60%	R\$ -26.425,57	-0,11%	-1,71p.p.
Outubro	R\$ 24.013.709,04	R\$ 23.646.875,24	1,69%	R\$ -514.084,04	-2,14%	-3,84p.p.
Novembro	R\$ 23.646.875,24	R\$ 24.201.251,78	1,39%	R\$ 544.787,23	2,31%	0,91p.p.
Dezembro	R\$ 24.201.251,78	R\$ 25.177.115,54	1,17%	R\$ 220.530,30	0,91%	-0,26p.p.
<b>Total</b>	<b>R\$ 24.201.251,78</b>	<b>R\$ 25.177.115,54</b>	<b>16,04%</b>	<b>R\$ -527.414,35</b>	<b>-2,27%</b>	<b>-18,31p.p.</b>

ATIVO	CNPJ	RENTABILIDADE				
		Mês (%)	Ano (%)	12 meses (%)	24 meses (%)	Início (%)
BB IRF-M 1 TP FIC RF...	11.328.882/0001-35	0,97%	4,29%	-	-	4,29%
CAIXA BRASIL IRF-M 1+ TP FI...	10.577.519/0001-90	-	-	6,90%	-	0,36%
BB FLUXO FIC RF PREVID	13.077.415/0001-05	0,52%	5,59%	5,90%	13,91%	16,18%
CAIXA BRASIL FI RF REF DI...	03.737.206/0001-97	0,97%	11,25%	-	-	11,25%
BB IDKA 2 TP FI RF...	13.322.205/0001-35	-	1,44%	10,30%	-	13,71%
BB ALOCAÇÃO ATIVA FIC RF PREVID	25.078.994/0001-90	-	-	10,65%	-	8,20%
CAIXA BRASIL GESTÃO ESTRATÉGICA FIC RF	23.215.097/0001-55	1,43%	12,23%	13,51%	24,08%	22,20%
CAIXA BRASIL IRF-M 1 TP FI...	10.740.670/0001-06	0,97%	3,04%	11,01%	14,67%	14,70%
CAIXA BRASIL IMA-B 5 TP FI...	11.060.913/0001-10	-	-	9,15%	-	11,66%
CAIXA BRASIL IMA-B TP FI RF	10.740.658/0001-93	-	-	7,15%	-	4,23%
BB IMA-B 5 FIC RF PREVID...	03.543.447/0001-03	-	-	-	-	-
BB IMA-B FI RF PREVID	07.861.554/0001-22	2,60%	0,30%	7,67%	7,45%	4,87%
CAIXA BRASIL IDKA IPCA 2A TP...	14.386.926/0001-71	-	1,41%	10,42%	-	13,50%
BB IRF-M TP FI RF PREVID	07.111.384/0001-69	2,46%	13,46%	14,47%	23,44%	19,50%
CAIXA BRASIL TP FI RF LP	05.164.356/0001-84	-	3,89%	-	-	3,89%
BB IMA-B TP FI RF	07.442.078/0001-05	-	-	11,09%	-	6,83%
CAIXA BRASIL IMA-B 5+ TP FI...	10.577.503/0001-88	-	-	4,77%	-	-2,42%
BB TP IPCA FI RF PREVID	15.486.093/0001-83	-	6,98%	-	-	9,65%
BB IRF-M 1+ FI RF PREVID	32.161.826/0001-29	-	0,67%	-	-	0,98%
BB ALOCAÇÃO ATIVA RETORNO TOTAL FIC...	35.292.588/0001-89	-	-	11,11%	-	9,66%
4UM SMALL CAPS FI AÇÕES	09.550.197/0001-07	11,92%	29,30%	27,33%	-	34,95%

BB FATORIAL FIC AÇÕES	07.882.792/0001-14	11,48%	13,04%	10,14%	-	4,96%
BB AÇÕES GLOBAIS...	21.470.644/0001-13	-	10,06%	-	-	15,41%
BB MULTIMERCADO LP...	06.015.368/0001-00	1,39%	11,69%	12,82%	-	14,25%
BB AÇÕES BOLSAS ASIÁTICAS EX JAPÃO...	39.272.865/0001-42	-	11,01%	-	-	24,71%
BB MACRO FIC...	05.962.491/0001-75	3,09%	8,51%	8,91%	-	9,11%
BB AÇÕES ENERGIA FI AÇÕES	02.020.528/0001-58	-	5,29%	-	-	1,87%
CAIXA BRASIL 2023 TÍTULOS PÚBLICOS FI...	44.683.378/0001-02	-	5,28%	-	-	6,13%
BB TÍTULOS PÚBLICOS XXI FI RENDA...	44.345.590/0001-60	0,79%	10,06%	11,00%	-	11,41%
CLARITAS VALOR FEEDER FIC FIA	11.403.850/0001-57	11,28%	10,42%	8,58%	-	5,54%
ICATU VANGUARDA RF FI PLUS LP	05.755.769/0001-33	-	6,37%	12,36%	-	14,52%
FI CAIXA BRASIL MATRIZ RF	23.215.008/0001-70	0,99%	12,34%	13,60%	-	16,31%
4UM MARLIM DIVIDENDOS FI AÇÕES	09.599.346/0001-22	10,81%	3,84%	-	-	3,84%
BB PREVID RF TP VÉRTICE 2027...	46.134.096/0001-81	2,57%	7,76%	-	-	7,76%
4UM FI RF CRÉDITO PRIVADO LONGO...	28.581.607/0001-21	1,06%	11,50%	-	-	11,50%
ICATU VANGUARDA PRE-FIXADO FIRF LP	19.418.031/0001-95	4,83%	2,78%	-	-	2,78%
AZ QUEST BAYES SISTEMÁTICO AÇÕES	37.569.846/0001-57	-	-	-	-	-

TÍTULO	VENC.	COMPRA	QTD.	P.U.		MARCAÇÃO	VALOR COMPRA	VALOR ATUAL	RETORNO
				COMPRA	ATUAL				
NTN-B 2035	15/05/35	16/09/22	225	4.077,75	4.216,44	CURVA 5,90%	R\$ 917.493,11	R\$ 948.698,54	R\$ 6.670,09 ( 0,69% )
NTN-B 2045	15/05/45	26/09/22	210	4.146,92	4.284,69	CURVA 5,80%	R\$ 870.852,99	R\$ 899.785,29	R\$ 6.257,31 ( 0,68% )
NTN-B 2060	15/08/60	27/09/22	200	4.111,91	4.371,68	CURVA 5,80%	R\$ 822.381,77	R\$ 874.336,79	R\$ 6.000,30 ( 0,69% )
NTN-B 2055	15/05/55	13/10/22	118	4.166,02	4.304,08	CURVA 5,80%	R\$ 491.589,80	R\$ 507.881,92	R\$ 3.531,82 ( 0,68% )
NTN-B 2035	15/05/35	25/10/22	221	4.156,15	4.277,58	CURVA 5,72%	R\$ 918.510,05	R\$ 945.345,34	R\$ 6.517,01 ( 0,67% )
NTN-B 2030	15/08/30	25/10/22	61	4.086,19	4.322,57	CURVA 5,64%	R\$ 249.257,47	R\$ 263.676,91	R\$ 1.777,76 ( 0,68% )
NTN-B 2040	15/08/40	11/11/22	225	4.091,69	4.306,53	CURVA 5,86%	R\$ 920.631,37	R\$ 968.969,13	R\$ 6.688,86 ( 0,70% )
Total Públicos							R\$ 5.190.716,56	R\$ 5.408.693,92	R\$ 37.443,15 ( 0,68% )
Total Privados							R\$ 0,00	R\$ 0,00	R\$ 0,00 ( 0,00% )
<b>Total Global</b>							<b>R\$ 5.190.716,56</b>	<b>R\$ 5.408.693,92</b>	<b>R\$ 37.443,15 ( 0,68% )</b>