



IPMP

 Outubro/2023

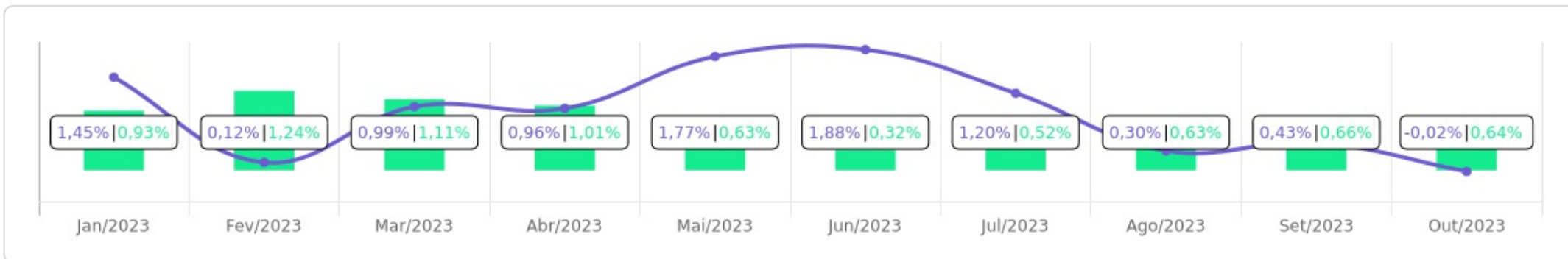


<p>Patrimônio</p> <p><b>R\$ 34.509.486,99</b></p>	<p>Rentabilidade</p> <p>Mês      Acum.</p> <p>-0,02%    9,46%</p>	<p>Meta</p> <p>Mês      Acum.</p> <p>0,64%    7,97%</p>	<p>Gap</p> <p>Mês      Acum.</p> <p>-0,66p.p.    1,49p.p.</p>	<p>VaR</p> <p>0,34%</p>
---	---	---	---	-------------------------




Evolução do Patrimônio

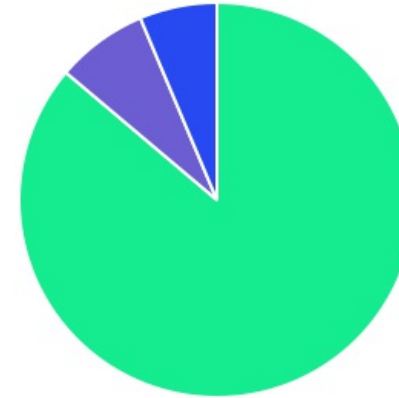








Comparativo (Rentabilidades | Metas)

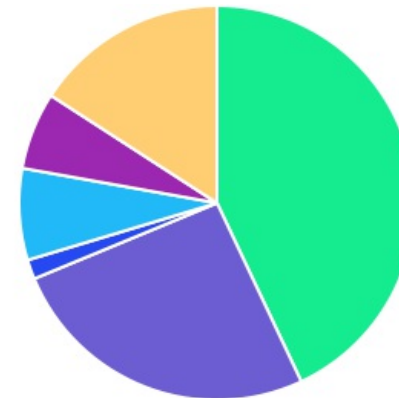








ATIVO	SALDO	CARTEIRA(%)	RESG.	4.963	RETORNO (R\$)	(%)
CAIXA BRASIL IRF-M 1 TP FI...	R\$ 3.918.849,68	11.36%	D+0	7, I "b"	R\$ 36.475,94	0,94%
CAIXA BRASIL GESTÃO ESTRATÉGICA FIC RF	R\$ 2.737.872,15	7.93%	D+0	7, I "b"	R\$ 7.008,70	0,26%
BB IRF-M TP FI RF PREVID	R\$ 5.103.990,90	14.79%	D+1	7, I "b"	R\$ 17.969,92	0,35%
BB TÍTULOS PÚBLICOS XXI FI RENDA...	R\$ 1.093.799,16	3.17%	D+360	7, I "b"	R\$ 4.748,31	0,44%
BB PREVID RF TP VÉRTICE 2027...	R\$ 102.200,83	0.30%	D+1000	7, I "b"	R\$ -1.075,34	-1,04%
BB IRF-M 1 TP FIC RF..	R\$ 704.185,74	2.04%	D+0	7, I "b"	R\$ 4.185,74	0,60%
ICATU VANGUARDA PRE-FIXADO FIRF LP	R\$ 1.176.500,26	3.41%	1	7, I "b"	R\$ -5.568,14	-0,47%
BB IMA-B FI RF PREVID	R\$ 3.812.633,62	11.05%	D+1	7, III "a"	R\$ -26.039,40	-0,68%
BB FLUXO FIC RF PREVID	R\$ 477.240,45	1.38%	D+0	7, III "a"	R\$ 3.693,49	0,61%
FI CAIXA BRASIL MATRIZ RF	R\$ 1.276.025,71	3.70%	D+0	7, III "a"	R\$ 12.522,51	0,99%
CAIXA BRASIL FI RF REF DI...	R\$ 3.316.384,67	9.61%	D+0	7, III "a"	R\$ 32.099,20	0,98%
4UM FI RF CRÉDITO PRIVADO LONGO...	R\$ 551.657,96	1.60%	D+20	7, V "b"	R\$ 6.096,19	1,12%
CLARITAS VALOR FEEDER FIC FIA	R\$ 669.381,76	1.94%	D+33	8, I	R\$ -36.490,23	-5,17%
4UM SMALL CAPS FI AÇÕES	R\$ 602.840,94	1.75%	D+20	8, I	R\$ -45.497,15	-7,02%
BB FATORIAL FIC AÇÕES	R\$ 470.776,65	1.36%	D+3	8, I	R\$ -14.073,90	-2,90%
4UM MARLIM DIVIDENDOS FI AÇÕES	R\$ 843.410,01	2.44%	D+4	8, I	R\$ -37.916,98	-4,30%
BB MACRO FIC...	R\$ 1.058.420,58	3.07%	D+1	10, I	R\$ -8.348,73	-0,78%
BB MULTIMERCADO LP..	R\$ 1.126.878,11	3.27%	D+1	10, I	R\$ 8.542,26	0,76%
TÍTULOS PÚBLICOS	R\$ 5.466.437,81	15,84%	-	7, I "a"	R\$ 38.756,45	0,71%
Total investimentos	R\$ 34.509.486,99	100.00%			R\$ -2.911,16	-0,02%
Disponibilidade	R\$ 0,00	-			-	-
<b>Total patrimônio</b>	<b>R\$ 34.509.486,99</b>	<b>100.00%</b>			<b>-</b>	<b>-</b>

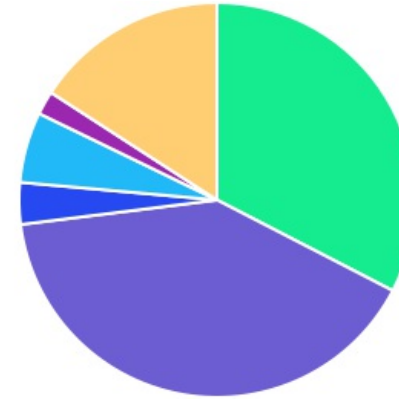
CLASSE	PERCENTUAL	VALOR	LEG.
Renda Fixa	86,17%	R\$ 29.737.778,94	
Renda Variável	7,49%	R\$ 2.586.409,36	
Estruturados	6,33%	R\$ 2.185.298,69	
<b>Total</b>	<b>100,00%</b>	<b>R\$ 34.509.486,99</b>	








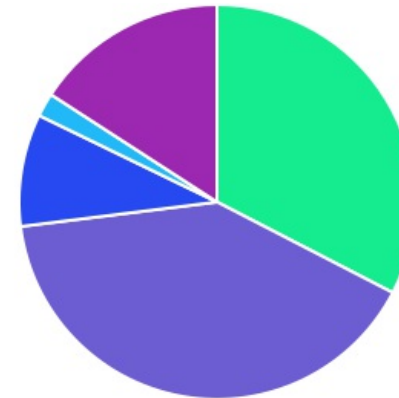
ENQUADRAMENTO	PERCENTUAL	VALOR	LEG.
Artigo 7º, Inciso I, Alínea " b "	43,00%	R\$ 14.837.398,72	
Artigo 7º, Inciso III, Alínea " a "	25,74%	R\$ 8.882.284,45	
Artigo 7º, Inciso I, Alínea " a "	15,84%	R\$ 5.466.437,81	
Artigo 8º, Inciso I	7,49%	R\$ 2.586.409,36	
Artigo 10, Inciso I	6,33%	R\$ 2.185.298,69	
Artigo 7º, Inciso V, Alínea " b "	1,60%	R\$ 551.657,96	
<b>Total</b>	<b>100,00%</b>	<b>R\$ 34.509.486,99</b>	















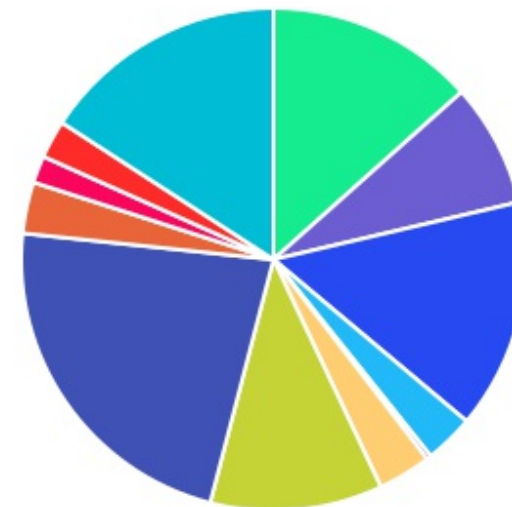
GESTOR	PERCENTUAL	VALOR	LEG.
BB GESTAO	40,42%	R\$ 13.950.126,04	
CAIXA DISTRIBUIDORA	32,60%	R\$ 11.249.132,21	
TÍTULOS	15,84%	R\$ 5.466.437,81	
4UM GESTÃO	5,79%	R\$ 1.997.908,91	
ICATU VANGUARDA	3,41%	R\$ 1.176.500,26	
CLARITAS ADMINISTRAÇÃO	1,94%	R\$ 669.381,76	
<b>Total</b>	<b>100,00%</b>	<b>R\$ 34.509.486,99</b>	







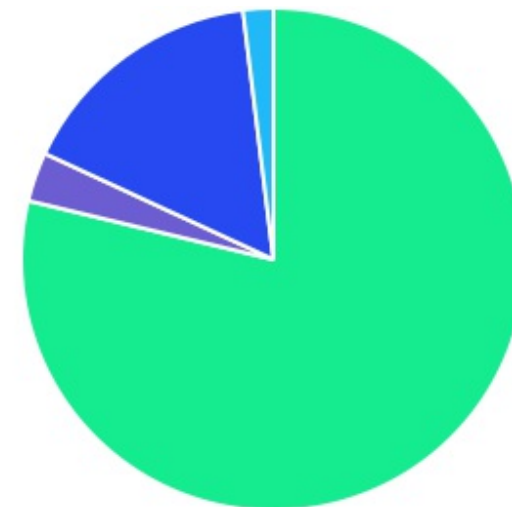
ADMINISTRADOR	PERCENTUAL	VALOR	LEG.
BB GESTAO	40,42%	R\$ 13.950.126,04	
CAIXA ECONOMICA	32,60%	R\$ 11.249.132,21	
TÍTULOS	15,84%	R\$ 5.466.437,81	
BEM - DISTRIBUIDORA	9,20%	R\$ 3.174.409,17	
S3 CACEIS	1,94%	R\$ 669.381,76	
<b>Total</b>	<b>100,00%</b>	<b>R\$ 34.509.486,99</b>	



BENCHMARK	PERCENTUAL	VALOR	LEG.
CDI	22,62%	R\$ 7.806.607,48	
TÍTULOS	15,84%	R\$ 5.466.437,81	
IRF-M	14,79%	R\$ 5.103.990,90	
IRF-M 1	13,40%	R\$ 4.623.035,42	
IMA-B	11,05%	R\$ 3.812.633,62	
IMA Geral ex-C	7,93%	R\$ 2.737.872,15	
IRF-M 1+	3,41%	R\$ 1.176.500,26	
IBOVESPA	3,30%	R\$ 1.140.158,41	
IPCA	3,17%	R\$ 1.093.799,16	
IDIV	2,44%	R\$ 843.410,01	
SMLL	1,75%	R\$ 602.840,94	
IMA-B 5	0,30%	R\$ 102.200,83	
<b>Total</b>	<b>100,00%</b>	<b>R\$ 34.509.486,99</b>	



LIQUIDEZ	PERCENTUAL	VALOR	LEG.
0 a 30 dias	78,75%	R\$ 27.177.667,43	
Acima 2 anos	16,14%	R\$ 5.568.638,64	
181 a 365 dias	3,17%	R\$ 1.093.799,16	
31 a 180 dias	1,94%	R\$ 669.381,76	
Total	100,00%	R\$ 34.509.486,99	



RENDA FIXA	RESOLUÇÃO(%)	CARTEIRA (R\$)	(%)	POLÍTICA DE INVESTIMENTO		
				Inferior(%)	Alvo(%)	Superior(%)
Títulos Tesouro Nacional - SELIC - 7, I "a"	100%	R\$ 5.466.437,81	15.84%	0,00%	10,00%	20,00%
FI Renda Fixa Referenciado 100% títulos TN - 7, I "b"	100%	R\$ 14.837.398,72	43.00%	20,00%	40,00%	80,00%
FI em Índices de Renda Fixa 100% títulos TN - 7, I "c"	100%	R\$ 0,00	0.00%	0,00%	0,00%	0,00%
Operações Compromissadas - 7, II	5%	R\$ 0,00	0.00%	0,00%	0,00%	0,00%
FI Renda Fixa - 7, III "a"	60%	R\$ 8.882.284,45	25.74%	10,00%	20,00%	40,00%
FI de Índices Renda Fixa - 7, III "b"	60%	R\$ 0,00	0.00%	0,00%	0,00%	0,00%
Ativos Bancários - 7, IV	20%	R\$ 0,00	0.00%	0,00%	3,00%	10,00%
FI Direitos Creditórios (FIDC) - sênior - 7, V "a"	5%	R\$ 0,00	0.00%	0,00%	0,00%	0,00%
FI Renda Fixa "Crédito Privado" - 7, V "b"	5%	R\$ 551.657,96	1.60%	0,00%	2,00%	4,00%
FI Debêntures - 7, V "c"	5%	R\$ 0,00	0.00%	0,00%	0,00%	0,00%
<b>Total Renda Fixa</b>		<b>R\$ 29.737.778,94</b>	<b>86,17%</b>			
RENDA VARIÁVEL	RESOLUÇÃO(%)	CARTEIRA (R\$)	(%)	Inferior(%)	Alvo(%)	Superior(%)
FI Ações - 8, I	30%	R\$ 2.586.409,36	7.49%	0,00%	4,00%	10,00%
FI de Índices Ações - 8, II	30%	R\$ 0,00	0.00%	0,00%	1,00%	5,00%
<b>Total Renda Variável</b>		<b>R\$ 2.586.409,36</b>	<b>7,49%</b>			
INVESTIMENTOS NO EXTERIOR	RESOLUÇÃO(%)	CARTEIRA (R\$)	(%)	Inferior(%)	Alvo(%)	Superior(%)
FI Renda Fixa - Dívida Externa - 9, I	10%	R\$ 0,00	0.00%	0,00%	0,00%	0,00%
FI Investimento no Exterior - 9, II	10%	R\$ 0,00	0.00%	0,00%	1,00%	5,00%
FI Ações - BDR Nível I - 9, III	10%	R\$ 0,00	0.00%	0,00%	6,00%	10,00%
<b>Total Investimentos no Exterior</b>		<b>R\$ 0,00</b>	<b>0,00%</b>			

FUNDOS ESTRUTURADOS	RESOLUÇÃO(%)	CARTEIRA (R\$)	(%)	POLÍTICA DE INVESTIMENTO		
				Inferior(%)	Alvo(%)	Superior(%)
FI Multimercado - aberto - 10, I	10%	R\$ 2.185.298,69	6,33%	0,00%	8,00%	10,00%
FI em Participações - 10, II	5%	R\$ 0,00	0,00%	0,00%	0,00%	0,00%
FI "Ações - Mercado de Acesso" - 10, III	5%	R\$ 0,00	0,00%	0,00%	0,00%	0,00%
<b>Total Fundos Estruturados</b>		<b>R\$ 2.185.298,69</b>	<b>6,33%</b>			
FUNDOS IMOBILIÁRIOS	RESOLUÇÃO(%)	CARTEIRA (R\$)	(%)	Inferior(%)	Alvo(%)	Superior(%)
FI Imobiliário - 11	5%	R\$ 0,00	0,00%	0,00%	0,00%	0,00%
<b>Total Fundos Imobiliários</b>		<b>R\$ 0,00</b>	<b>0,00%</b>			
EMPRÉSTIMOS CONSIGNADOS	RESOLUÇÃO(%)	CARTEIRA (R\$)	(%)	Inferior(%)	Alvo(%)	Superior(%)
Empréstimos Consignados - 12	5%	R\$ 0,00	0,00%	0,00%	0,00%	0,00%
<b>Total Empréstimos Consignados</b>		<b>R\$ 0,00</b>	<b>0,00%</b>			
<b>Total Global</b>		<b>R\$ 34.509.486,99</b>	<b>100,00%</b>			

PERÍODO	SALDO ANTERIOR	SALDO FINAL	META	RENT.(R\$)	RENT.(%)	GAP
			2023			
			IPCA + 4.9% a.a.			
Janeiro	R\$ 29.683.414,35	R\$ 30.304.454,32	0,93%	R\$ 432.001,00	1,45%	0,52p.p.
Fevereiro	R\$ 30.304.454,32	R\$ 30.499.023,48	1,24%	R\$ 40.113,01	0,12%	-1,11p.p.
Março	R\$ 30.499.023,48	R\$ 30.971.966,23	1,11%	R\$ 303.629,26	0,99%	-0,12p.p.
Abril	R\$ 30.971.966,23	R\$ 31.452.749,07	1,01%	R\$ 301.268,06	0,96%	-0,05p.p.
Mai	R\$ 31.452.749,07	R\$ 31.975.665,31	0,63%	R\$ 558.229,55	1,77%	1,14p.p.
Junho	R\$ 31.975.665,31	R\$ 32.650.842,24	0,32%	R\$ 608.230,38	1,88%	1,56p.p.
Julho	R\$ 32.650.842,24	R\$ 31.236.481,65	0,52%	R\$ 386.786,21	1,20%	0,68p.p.
Agosto	R\$ 31.236.481,65	R\$ 33.212.928,54	0,63%	R\$ 171.414,18	0,30%	-0,32p.p.
Setembro	R\$ 33.212.928,54	R\$ 33.483.319,05	0,66%	R\$ 92.412,32	0,43%	-0,23p.p.
Outubro	R\$ 33.483.319,05	R\$ 34.509.486,99	0,64%	R\$ -2.911,16	-0,02%	-0,66p.p.
Total	R\$ 33.483.319,05	R\$ 34.509.486,99	7,97%	R\$ 2.891.172,81	9,46%	1,49p.p.
			2022			
			IPCA + 6.59% a.a.			
Janeiro	R\$ 25.177.115,54	R\$ 25.311.739,53	1,07%	R\$ -56.838,08	-0,23%	-1,30p.p.
Fevereiro	R\$ 25.311.739,53	R\$ 25.608.445,71	1,54%	R\$ 154.908,02	0,61%	-0,93p.p.
Março	R\$ 25.608.445,71	R\$ 26.211.289,07	2,15%	R\$ 454.659,99	1,78%	-0,38p.p.
Abril	R\$ 26.211.289,07	R\$ 26.507.402,23	1,59%	R\$ 137.308,23	0,52%	-1,07p.p.
Mai	R\$ 26.507.402,23	R\$ 26.924.217,23	1,00%	R\$ 225.459,95	0,85%	-0,15p.p.
Junho	R\$ 26.924.217,23	R\$ 26.909.797,00	1,20%	R\$ -60.972,89	-0,23%	-1,44p.p.
Julho	R\$ 26.909.797,00	R\$ 27.172.519,20	-0,15%	R\$ 96.995,18	0,36%	0,51p.p.
Agosto	R\$ 27.172.519,20	R\$ 27.781.531,05	0,17%	R\$ 449.171,45	1,65%	1,48p.p.
Setembro	R\$ 27.781.531,05	R\$ 28.295.254,79	0,24%	R\$ 350.763,62	1,41%	1,17p.p.

Outubro	R\$ 28.295.254,79	R\$ 28.785.338,81	1,12%	R\$ 341.572,34	1,23%	0,11p.p.
Novembro	R\$ 28.785.338,81	R\$ 29.021.383,34	0,94%	R\$ 93.304,81	0,32%	-0,63p.p.
Dezembro	R\$ 29.021.383,34	R\$ 29.683.414,35	1,15%	R\$ 116.426,71	0,38%	-0,77p.p.
<b>Total</b>	<b>R\$ 29.021.383,34</b>	<b>R\$ 29.683.414,35</b>	<b>12,76%</b>	<b>R\$ 2.302.759,33</b>	<b>8,99%</b>	<b>-3,77p.p.</b>
<b>2021</b>	<b>IPCA + 5.43% a.a.</b>					
Janeiro	R\$ 23.564.195,86	R\$ 23.397.627,43	0,69%	R\$ -197.464,02	-0,84%	-1,53p.p.
Fevereiro	R\$ 23.397.627,43	R\$ 23.234.699,21	1,30%	R\$ -293.856,49	-1,25%	-2,55p.p.
Março	R\$ 23.234.699,21	R\$ 23.172.656,93	1,37%	R\$ -193.730,96	-0,83%	-2,20p.p.
Abril	R\$ 23.172.656,93	R\$ 23.487.097,15	0,75%	R\$ 178.136,55	0,76%	0,01p.p.
Maiο	R\$ 23.487.097,15	R\$ 23.667.404,44	1,27%	R\$ 41.864,85	0,17%	-1,11p.p.
Junho	R\$ 23.667.404,44	R\$ 23.942.240,86	0,97%	R\$ 48.318,10	0,21%	-0,76p.p.
Julho	R\$ 23.942.240,86	R\$ 23.962.778,54	1,40%	R\$ -112.048,53	-0,47%	-1,87p.p.
Agosto	R\$ 23.962.778,54	R\$ 23.888.894,56	1,31%	R\$ -223.441,77	-0,93%	-2,24p.p.
Setembro	R\$ 23.888.894,56	R\$ 24.013.709,04	1,60%	R\$ -26.425,57	-0,11%	-1,71p.p.
Outubro	R\$ 24.013.709,04	R\$ 23.646.875,24	1,69%	R\$ -514.084,04	-2,14%	-3,84p.p.
Novembro	R\$ 23.646.875,24	R\$ 24.201.251,78	1,39%	R\$ 544.787,23	2,31%	0,91p.p.
Dezembro	R\$ 24.201.251,78	R\$ 25.177.115,54	1,17%	R\$ 220.530,30	0,91%	-0,26p.p.
<b>Total</b>	<b>R\$ 24.201.251,78</b>	<b>R\$ 25.177.115,54</b>	<b>16,04%</b>	<b>R\$ -527.414,35</b>	<b>-2,27%</b>	<b>-18,31p.p.</b>

ATIVO	CNPJ	RENTABILIDADE				
		Mês (%)	Ano (%)	12 meses (%)	24 meses (%)	Início (%)
BB IRF-M 1 TP FIC RF...	11.328.882/0001-35	0,60%	3,29%	-	-	3,29%
CAIXA BRASIL IRF-M 1+ TP FI...	10.577.519/0001-90	-	-	6,90%	-	0,36%
BB FLUXO FIC RF PREVID	13.077.415/0001-05	0,61%	5,05%	5,40%	13,85%	15,57%
CAIXA BRASIL FI RF REF DI...	03.737.206/0001-97	0,98%	10,18%	-	-	10,18%
BB IDKA 2 TP FI RF...	13.322.205/0001-35	-	1,44%	10,30%	-	13,71%
BB ALOCAÇÃO ATIVA FIC RF PREVID	25.078.994/0001-90	-	-	10,65%	-	8,20%
CAIXA BRASIL GESTÃO ESTRATÉGICA FIC RF	23.215.097/0001-55	0,26%	10,64%	12,00%	23,43%	20,47%
CAIXA BRASIL IRF-M 1 TP FI...	10.740.670/0001-06	0,94%	2,05%	10,61%	13,59%	13,59%
CAIXA BRASIL IMA-B 5 TP FI...	11.060.913/0001-10	-	-	9,15%	-	11,66%
CAIXA BRASIL IMA-B TP FI RF	10.740.658/0001-93	-	-	7,15%	-	4,23%
BB IMA-B FI RF PREVID	07.861.554/0001-22	-0,68%	-2,24%	5,52%	3,10%	2,22%
CAIXA BRASIL IDKA IPCA 2A TP...	14.386.926/0001-71	-	1,41%	10,42%	-	13,50%
BB IRF-M TP FI RF PREVID	07.111.384/0001-69	0,35%	10,73%	13,26%	20,02%	16,63%
CAIXA BRASIL TP FI RF LP	05.164.356/0001-84	-	3,89%	-	-	3,89%
BB IMA-B TP FI RF	07.442.078/0001-05	-	-	11,09%	-	6,83%
CAIXA BRASIL IMA-B 5+ TP FI...	10.577.503/0001-88	-	-	4,77%	-	-2,42%
BB TP IPCA FI RF PREVID	15.486.093/0001-83	-	6,98%	-	-	9,65%
BB IRF-M 1+ FI RF PREVID	32.161.826/0001-29	-	0,67%	-	-	0,98%
BB ALOCAÇÃO ATIVA RETORNO TOTAL FIC...	35.292.588/0001-89	-	-	11,11%	-	9,66%
4UM SMALL CAPS FI AÇÕES	09.550.197/0001-07	-7,02%	15,53%	-1,75%	-	20,57%
BB FATORIAL FIC AÇÕES	07.882.792/0001-14	-2,90%	1,40%	-5,16%	-	-5,84%

BB AÇÕES GLOBAIS...	21.470.644/0001-13	-	10,06%	-	-	15,41%
BB MULTIMERCADO LP..	06.015.368/0001-00	0,76%	10,16%	12,26%	-	12,69%
BB AÇÕES BOLSAS ASIÁTICAS EX JAPÃO...	39.272.865/0001-42	-	11,01%	-	-	24,71%
BB MACRO FIC...	05.962.491/0001-75	-0,78%	5,26%	5,61%	-	5,84%
BB AÇÕES ENERGIA FI AÇÕES	02.020.528/0001-58	-	5,29%	-	-	1,87%
CAIXA BRASIL 2023 TÍTULOS PÚBLICOS FI...	44.683.378/0001-02	-	5,28%	-	-	6,13%
BB TÍTULOS PÚBLICOS XXI FI RENDA...	44.345.590/0001-60	0,44%	9,20%	9,57%	-	10,54%
CLARITAS VALOR FEEDER FIC FIA	11.403.850/0001-57	-5,17%	-0,77%	-8,90%	-	-5,15%
ICATU VANGUARDA RF FI PLUS LP	05.755.769/0001-33	-	6,37%	12,36%	-	14,52%
FI CAIXA BRASIL MATRIZ RF	23.215.008/0001-70	0,99%	11,24%	13,64%	-	15,17%
4UM MARLIM DIVIDENDOS FI AÇÕES	09.599.346/0001-22	-4,30%	-6,29%	-	-	-6,29%
BB PREVID RF TP VÉRTICE 2027...	46.134.096/0001-81	-1,04%	5,06%	-	-	5,06%
4UM FI RF CRÉDITO PRIVADO LONGO...	28.581.607/0001-21	1,12%	10,33%	-	-	10,33%
ICATU VANGUARDA PRE-FIXADO FIRF LP	19.418.031/0001-95	-0,47%	-1,96%	-	-	-1,96%

TÍTULO	VENC.	COMPRA	QTD.	P.U.		MARCAÇÃO	VALOR COMPRA	VALOR ATUAL	RETORNO
				COMPRA	ATUAL				
NTN-B 2035	15/05/35	16/09/22	225	4.077,75	4.309,77	CURVA 5,90%	R\$ 917.493,11	R\$ 969.699,10	R\$ 6.946,15 ( 0,72% )
NTN-B 2045	15/05/45	26/09/22	210	4.146,92	4.377,88	CURVA 5,80%	R\$ 870.852,99	R\$ 919.353,92	R\$ 6.514,04 ( 0,71% )
NTN-B 2060	15/08/60	27/09/22	200	4.111,91	4.341,68	CURVA 5,80%	R\$ 822.381,77	R\$ 868.336,49	R\$ 6.152,41 ( 0,71% )
NTN-B 2055	15/05/55	13/10/22	118	4.166,02	4.397,13	CURVA 5,80%	R\$ 491.589,80	R\$ 518.861,82	R\$ 3.677,00 ( 0,71% )
NTN-B 2035	15/05/35	25/10/22	221	4.156,15	4.371,07	CURVA 5,72%	R\$ 918.510,05	R\$ 966.007,06	R\$ 6.784,75 ( 0,71% )
NTN-B 2030	15/08/30	25/10/22	61	4.086,19	4.293,43	CURVA 5,64%	R\$ 249.257,47	R\$ 261.899,15	R\$ 1.822,86 ( 0,70% )
NTN-B 2040	15/08/40	11/11/22	225	4.091,69	4.276,80	CURVA 5,86%	R\$ 920.631,37	R\$ 962.280,27	R\$ 6.859,24 ( 0,72% )
Total Públicos							R\$ 5.190.716,56	R\$ 5.466.437,81	R\$ 38.756,45 ( 0,71% )
Total Privados							R\$ 0,00	R\$ 0,00	R\$ 0,00 ( 0,00% )
<b>Total Global</b>							<b>R\$ 5.190.716,56</b>	<b>R\$ 5.466.437,81</b>	<b>R\$ 38.756,45 ( 0,71% )</b>